

RAV SAKSELØFTER DK MANUAL

505-IF, 508-I, 508-MI, 518-T

FLEX1ONE

> FLEX1ONE A/S | Ladelundvej 37-39 | 6650 Brørup | 76 15 25 00 | mail: salg@flex1one.dk

RAV505-IF RAV508-I RAV508-MI RAV518-T MANUAL

GENERELLE SIKKERHEDSINSTRUKTIONER

Brugeren er forpligtet til at følge disse instruktioner:

- Brug kun originale RAVAGLIOLI reservedele og tilbehør
- Installation må kun udføres af autoriserede fagfolk.
- Sørg altid for at gummi løftepuder er placeret korrekt på liftten og støtter køretøjet under vangen/panel på de rigtige løftepunkter.
- Vær opmærksom på, at ingen faretilstand opstår imens køretøjet løftes eller sænkes. Hvis der opstår fare, skal liftten straks stoppes.
- Efter ethvert løft, placere afbryderen på "0"
- Kontroller at lasten er korrekt fordelt mellem akslerne, før lasten løftes.
- Hver dag, inden liftten tages i brug, kontrolleres det at den akustiske platforms alarm fungerer korrekt.
- Løft aldrig et køretøj, hvis der sidder personer i køretøjet eller der opbevares noget farligt eller eksplosivt i den.

SIKKERHEDSANORDNINGER

Der henvises til fig. 1

Liftten er forsynet med følgende sikkerhedsanordninger:

- 1 Hovedafbryder med nødstop-funktioner
- 2 Dødmændssystem. Øjeblikkelig stop af lift når knap slippes.
- 3 Hydrauliske sikkerhedsudløser, som stopper liftten i at sænke i tilfælde af forhindringer under den.
- 4 Sikkerhedsudløser under liftten, blokerer liftten i at sænke i tilfælde af forhindringer.
- 5 Slangebrudsventil monteret på cylindere for at bremse liftten i at sænkes, i tilfælde af svækkede eller beskadigede hydraulik rør/slange.
- 6 Sikkerhedslås på cylindere.

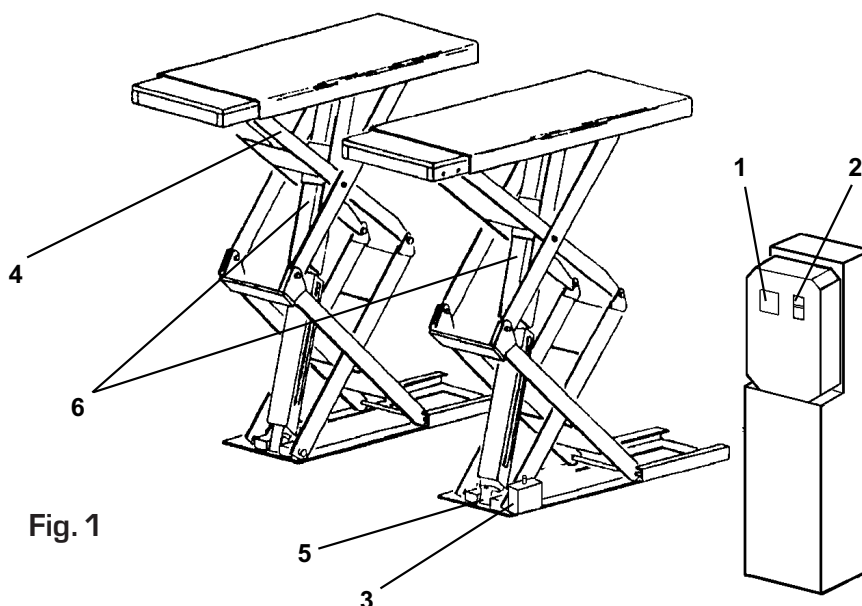


Fig. 1

ANVENDELSE

Liften er designet til løft af køretøjer .

Liftens kapacitet er angivet på skilt med serienummer. Liften må kun anvendes til at løfte køretøjer der opfylder følgende krav:

- Køretøjets vægt ikke overstiger liftens løftekapacitet
- Lastfordeling skal være 2:3 eller 3:2. Se fig. 3
- Afstand mellem løftepunkter: min. 1200 mm.
- Køretøjet må kun løftes via løftepunkter angivet af producenten.
- Ved løft, skal gummipuderne som medfølger benyttes.

Ved mindre afstand reduceres løftekapaciteten. I situationer, som ikke er beskrevet i denne manual, skal importøren spørges til råds.

Liften må kun bruges i lokaler, hvor der ikke er fare for brand eller eksplosion.

Liften er ikke egnet til brug ved vask af køretøjer.

TEKNISKE EGENSKABER

- Hydraulisk synkronisering af platforme, som er uafhængig af belastningens fordeling på platforme.
- Automatisk mekanisk låse, til sikring af maksimal sikkerhed mens liften står stille.
- Slangebrudsventil i tilfælde af overbelastning og brud på hydraulisk rør.
- Styreventil til kontrol af nedsænkningshastighed.
- Elektrohydraulisk enhed der standser liften i at sænke, hvis en platform er blokeret.
- Sikkerhedsforanstaltning til beskyttelse af fødder.
- Led bolte monteret i selvsmlørende bøsninger, der ikke kræver vedligeholdelse.
- Elektrisk system med IP 54 beskyttelse.

FUNKTIONER

Der henvises til fig. 2

HÆV: Hovedafbryder (1) placeres i position 1.

Tryk på hæv knappen (3), indtil den ønskede højde er nået.

SÆNK: Tryk på sænk knappen (2);

indtil liften er sænket til den ønskede højde.

- Drej hovedafbryderen om på "0", når arbejdet er udført.
- I nødstilfælde, drej hovedafbryderen om på "0".

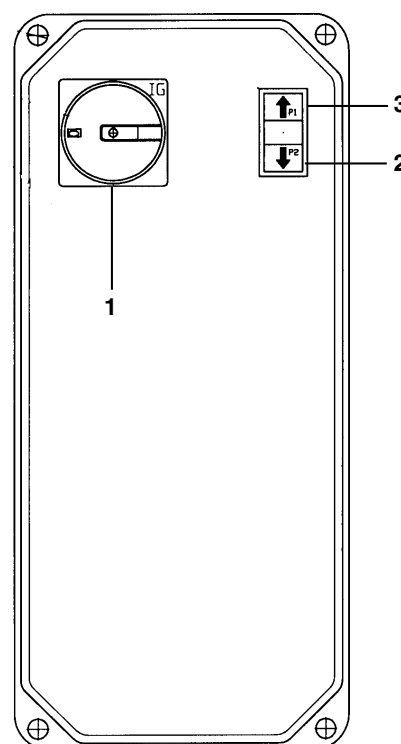


Fig. 2

RAV518 T
 RAV508 I
 RAV508 MI
3000 kg

RAV505 IF
 RAV506 I
2500 kg

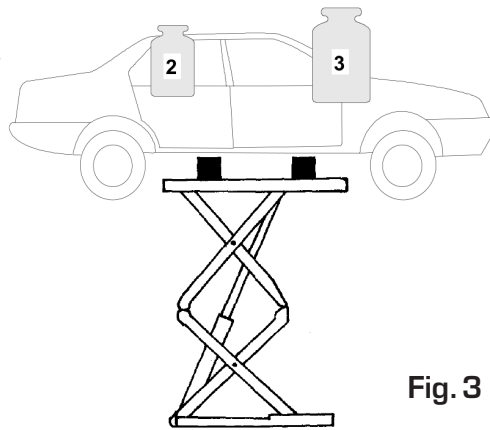
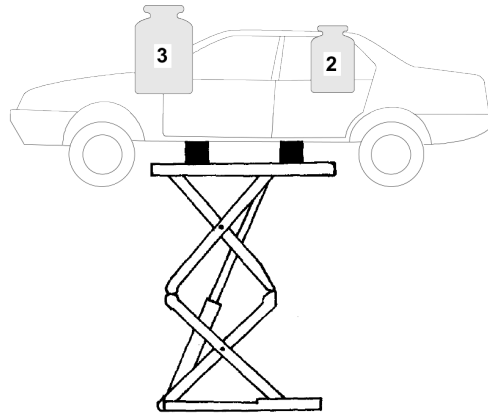


Fig. 3

